

## Básculas de Plataforma Plegables

### Electronic Platform Scales

BAPLE-60, BAPLE-100, BAPLE-200 y BAPLE-400

#### BENEFICIOS

**Haga su negocio más eficiente** - Gracias a su doble pantalla de peso, precio y total para usuario y cliente, podrá usar la báscula de plataforma para recibo de mercancía o para despacho de ventas, generando mayor confianza en su negocio.

**Totalmente portátil** - Para negocios que requieren que sus básculas de plataforma sean fáciles de transportar, ya que requieren trasladarse diariamente o no pueden dejar las básculas en su lugar de trabajo al terminar la jornada.

**Ahorre tiempo en su negocio** - Con la función de cálculo de cambio, que permite calcular el cambio a regresar al cliente.

**100% visibilidad en cualquier tipo de iluminación** - Cuenta con pantallas de cristal líquido con iluminación integrada.

**Calcule el peso neto** - La función TARA le permitirá restar el peso del recipiente en donde coloca la mercancía, obteniendo así el peso neto del producto.

**Cuenta con 1 año de garantía** - Contra cualquier defecto de fabricación.




BAPLE-60



BAPLE-100



BAPLE-200



BAPLE-400

#### ESPECIFICACIONES TÉCNICAS

MODELO	BAPLE-60	BAPLE-100	BAPLE-200	BAPLE-400
Capacidad	60 kg	100 kg	200 kg	400 kg
División mínima	10 g	20 g	50 g	100 g
Material del plato	Acero al carbono	Acero al carbono	Acero al carbono	Acero al carbono
Medidas del plato	30 x 34 cm	30 x 40 cm	40 x 50 cm	45 x 60 cm
Alimentación	6 Vcc 400 mA	6 Vcc 400 mA	6 Vcc 400 mA	6 Vcc 400 mA
Batería recargable	4 Vcc 4 Ah (incluida)	4 Vcc 4 Ah (incluida)	4 Vcc 4 Ah (incluida)	4 Vcc 4 Ah (incluida)
Clase	Media III	Media III	Media III	Media III

#### DIFERENCIAS VS LA COMPETENCIA

1. Cuenta con doble pantalla de peso, precio y total para usuario y cliente VS otras básculas de plataforma que únicamente sus pantallas muestran el peso.
2. Básculas de plataforma plegables 100% portátiles y fáciles de guardar VS otras que pueden ser aparatadas y de difícil transportación.

#### DIMENSIONES

##### BAPLE-60

a) Frente: 30 cm  
b) Profundidad: 40 cm  
c) Altura: 50 cm  
Peso: 5 kg

##### BAPLE-100

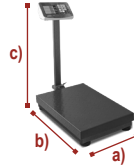
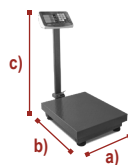
a) Frente: 30 cm  
b) Profundidad: 50 cm  
c) Altura: 64.5 cm  
Peso: 6 kg

##### BAPLE-200

a) Frente: 40 cm  
b) Profundidad: 50 cm  
c) Altura: 80 cm  
Peso: 8.6 kg

##### BAPLE-400

a) Frente: 45 cm  
b) Profundidad: 73 cm  
c) Altura: 94 cm  
Peso: 12.4 kg



Indicador posterior de acero inoxidable



Carcasa frontal de plástico ABS