

HIDROLAVADORA DE ALTA PRESIÓN

1,700 PSI

HIDRA-1700



Potencia y alcance para limpiar zonas complicadas



Ruedas para facilitar su transportación



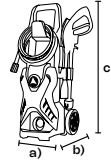
Ver ficha técnica

- ▲ Presión ajustable para distintos tipos de limpieza
- ▲ Sistema de paro automático

PRESIÓN	
Potencia del motor	2 hp
Presión de trabajo máxima	1,700 PSI
Voltaje	127 V / 60 Hz
Grado de protección	IPX5
Flujo máximo de agua	5 L / min

Incluye manguera de 5 metros, conector para manguera, filtro de agua, pistola, lanza de extensión, depósito para jabón de 250 ml y limpiador de boquillas.

a) Largo	27 cm
b) Ancho	27 cm
c) Alto	68 cm
Peso del equipo	6.3 kg



MANGUERA CON PISTOLA Y CARRETE RETRÁCTIL AC

10 m

MAPCA-10



Limpeza rápida y eficiente en pisos, paredes, equipos y superficies



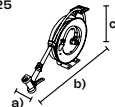
Ver ficha técnica

- ▲ Sistema retráctil con tope
- ▲ Pistola rociadora tipo cortina y chorro directo
- ▲ Diseño práctico que optimiza el espacio

Presión de trabajo máxima	300-1000 PSI
Presión estándar recomendada	40 (276 kPa) a 80 (551 kPa) PSI
Material estructura	Acero al carbono con acabado en pintura epóxica
Material de la manguera	Superficie acero inoxidable 304 / Interior tubo EPDM
Temperatura de operación	4°C a 100°C
Alcance tipo cortina	5 a 6 m
Alcance chorro directo	10 a 12 m
Conexiones	Entrada NTP Hembra de 3/8"

Fecha estimada de disponibilidad: Diciembre 2025

a) Largo	19.5 cm
b) Ancho	59 cm
c) Alto	40.2 cm
Peso del equipo	16.8 kg



MANGUERA CON PISTOLA Y CARRETE RETRÁCTIL INOX

10 m

MAPCA-10X



Limpeza rápida y eficiente en pisos, paredes, equipos y superficies



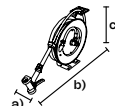
Ver ficha técnica

- ▲ Sistema retráctil con tope
- ▲ Pistola rociadora tipo cortina y chorro directo
- ▲ Diseño práctico que optimiza el espacio

Presión de trabajo máxima	300-1000 PSI
Presión estándar recomendada	40 (276 kPa) a 80 (551 kPa) PSI
Material estructura	Acero inoxidable
Material de la manguera	Superficie acero inoxidable 304 / Interior tubo EPDM
Temperatura de operación	4°C a 100°C
Alcance tipo cortina	5 a 6 m
Alcance chorro directo	10 a 12 m
Conexiones	Entrada NTP Hembra de 3/8"

Fecha estimada de disponibilidad: Diciembre 2025

a) Largo	18.3 cm
b) Ancho	62.5 cm
c) Alto	46 cm
Peso del equipo	15.6 kg



MANGUERA DE PRELAVADO A CUBIERTA 2 LLAVES JUNTAS

111 cm

MAPREC-M2J



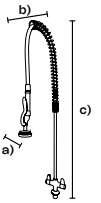
Ver ficha técnica

- ▲ Manguera flexible de acero inoxidable
- ▲ Regadera rociadora ahorradora de agua
- ▲ Llaves integradas en el tubo para fijar a tarja

Presión de trabajo máxima	300-1000 PSI
Material de la manguera	Superficie acero inoxidable 304 / Interior tubo EPDM
Temperatura de operación	4°C a 100°C

Fecha estimada de disponibilidad: Diciembre 2025

a) Largo	15 cm
b) Ancho	70 cm
c) Alto	105 cm
d) Tubo de soporte de pared	29 cm
Peso del equipo	3.8 kg



MANGUERA DE PRELAVADO A CUBIERTA 2 LLAVES SEPARADAS

111 cm

MAPREC-M2S



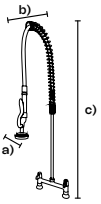
Ver ficha técnica

- ▲ Manguera flexible de acero inoxidable
- ▲ Regadera rociadora ahorradora de agua
- ▲ Llaves separadas para fijar a tarja

Presión de trabajo máxima	300-1000 PSI
Material de la manguera	Superficie acero inoxidable 304 / Interior tubo EPDM
Temperatura de operación	4°C a 100°C

Fecha estimada de disponibilidad: Diciembre 2025

a) Largo	25 cm
b) Ancho	70 cm
c) Alto	108 cm
d) Tubo de soporte de pared	29 cm
Peso del equipo	3.8 kg



MANGUERA DE PRELAVADO A PARED 2 LLAVES SEPARADAS

111 cm

MAPREP-M2



Ver ficha técnica

- ▲ Manguera flexible de acero inoxidable
- ▲ Regadera rociadora ahorradora de agua
- ▲ Llaves separadas para fijar a la pared

Presión de trabajo máxima	300-1000 PSI
Material de la manguera	Superficie acero inoxidable 304 / Interior tubo EPDM
Temperatura de operación	4°C a 100°C

Fecha estimada de disponibilidad: Diciembre 2025

a) Largo	25 cm
b) Ancho	70 cm
c) Alto	102 cm
d) Tubo de soporte de pared	29 cm
Peso del equipo	3.8 kg

